



13. Jetzt aber wirklich zur Roma ☺ findest du diese Speisekarte? Wie viel kostet denn die „Pizza Margherita“?

7,00€ = N      8,50€ = V      24,00€ = E



  läuft weiter bis zum „großen“ Wasser-Spielplatz zwischen Galgen – und Rödertor – Zeit für eine kleine Pause ☺

...und dann weiter zum Finale! nur noch 5 Aufgaben – dann habt ihr es geschafft!

Jetzt geht's hoch hinaus – hinauf auf die Stadtmauer! ...und zwar genau hier!



14. Wie viele Stufen sind es denn von unten nach oben?

17 = D      18 = F      28 = H

15. Finde an der Wand einen Stein mit dem Namen „OSKAR BEUGLER Rothenburg o.T.“! Wie viele ...m?

1 = I      2 = Z      5 = A

16. Laufe bis zur nächsten Treppe – siehst du das kleine, niedrige Fenster? Schau hindurch – welche Farbe siehst du am meisten?

grün = L    schwarz = M      weiß = Ä

17. Zähle ab dem kleinen Fenster bis zur nächsten Ecke alle Fenster ☺

19 = T      25 = L      46 = S

**LEZTE AUFGABE** ☺ ...gehe bei der nächsten Treppe von der Stadtmauer hinunter zum kleinen Spielplatz bei der Topplerschule!

18. Hier gibt es so viele verschiedene Schaukeln! Wie viele sind es insgesamt?

2 = U      9 = D      4 = E

## Lösungswort

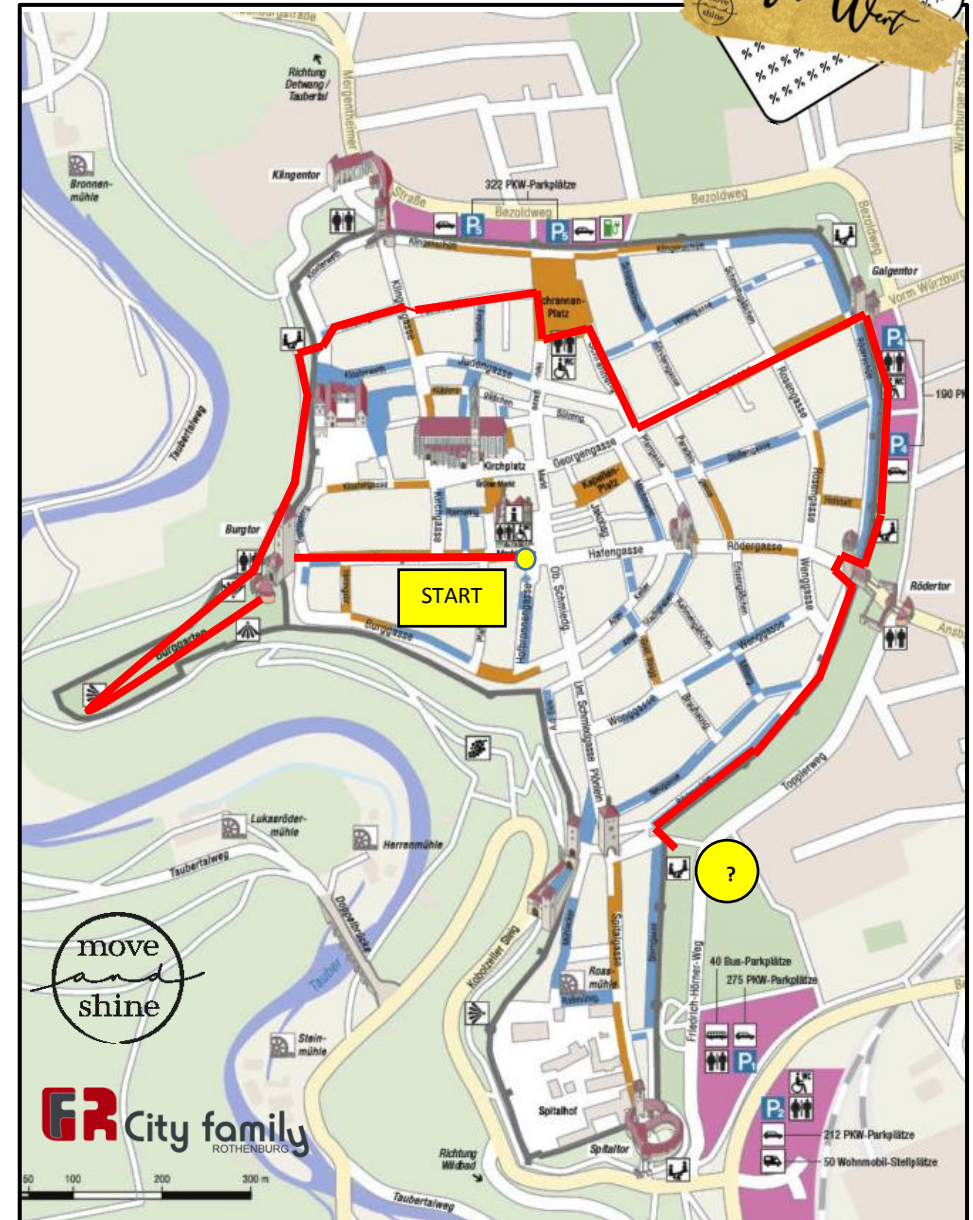
(schreibe die richtigen Buchstaben von Frage 1 - 18 nacheinander auf die \_ Striche \_ - kennst du diesen Ort?)

— — — — —  
1 2 3 4 5 6 7 8 9 10 11 12 13 14 15 16 17 18

⇒ **SUCHE AM FENSTER AUF DER LINKEN SEITE** ☺

# SCHATZSUCHE DURCH ROTHENBURG

!!!Action für die ganze Familie!!! ☺




Hallo du ☺

schön, dass du dabei bist und dich auf die Suche nach dem Schatz machst! Um den Ort des Schatzes herauszufinden brauchst du unbedingt das Lösungswort. Die Karte zeigt dir den Weg durch Rothenburg – mit vielen Aufgaben und Stationen! Weißt du eine Antwort? – dann schreibe die Lösungsbuchstaben nacheinander auf die \_ beim Lösungswort!

Wir wünschen dir gaaaanz viel Spaß und freuen uns den Schatz mit dir zu teilen ☺

Los geht's am Brunnen am Marktplatz. Hier warten gleich die zwei ersten Aufgaben.




1. Wie viele Fenster hat das weiße Haus mit der Uhr?


12 = O      15 = R      18 = U

2. Wie viele Säulen hat das Rathaus?

3 = S      7 = F      10 = E

 und weiter geht's Richtung Burggarten zum Käthe Wohlfahrt Weihnachtsdorf.

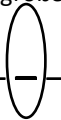
3. Was für eine Figur steht links neben dem Eingang des Käthe Wohlfahrt Weihnachtsdorfs?


\_\_\_\_\_  \_\_\_\_\_

4. Welche Hausnummer hat das Teddyland (das ist fast gegenüber ☺)?

2 = A      46 = W      10 = L

5. Wie heißt die große Kirche auf der anderen Straßenseite?

\_\_\_\_\_  \_\_\_\_\_ KIRCHE

 ...ab in den Burggarten! Hier gibt es auch einen Brunnen – findest du ihn?

6. Neben dem Brunnen ist ein großes Beet mit vielen Figuren! Wie viele Figuren siehst du?

3 = S      8 = C      22 = K



Laufe bis zum Ende des Burggartens – zum Aussichtspunkt!

7. Wie viele Informationstafeln zum Lesen stehen hier?

1 = J      3 = H      5 = I

Und es geht zurück – aber STOP! Findest du dieses Denkmal?

8. Zähle die Wappen auf dem Denkmal – ganz oben!

4 = U      7 = O      13 = P



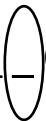
...weiter geht es zum Spielplatz „Neue Burg“ – kennst du den Weg? ☺



9. Achtung – bevor du dran vorbei läufst – findest du ein Schild auf dem steht, wann der Spielplatz geöffnet ist?

6.00 – 13.00 Uhr = B      8.00 – 20.00 Uhr = L      10.00 – 14.00 Uhr = N

10. Welches Autoteil kannst du an diesem Spielplatz finden?

A  O R \_ \_ F \_ \_



...weiter geht's durch das kleine Tor in der Stadtmauer in Richtung Schrankenparkplatz! Aber STOP! Findest du dieses Schild?



11. Was steht denn da? Bewohner mit Parkausweis Nr. .... ?

X = I      W = H      A = U



Überquere die Straße (auf die Autos aufpassen ;-)) und laufe den Berg hoch bis zum Schrankenparkplatz! Weißt du denn, wo die Pizzeria Roma ist? – die Schatzkarte hilft dir ☺ ABER STOP – da fehlt noch was!

12. Findest du auf dem Weg dorthin die restlichen Wörter dieses eiskalten und soo leckeren Ladens – ganz in der Nähe der Roma?

PREMIUM FROZEN Y 